

Cliente:

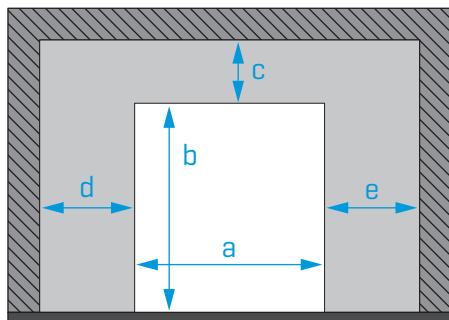
Data:

 / /

Data pretendida para entrega:

 / /

01. LOCAL DE INSTALAÇÃO:



Quantidade:

Dimensões mínimas recomendadas:

Padieira **c**: 200mm

Ombreira (lado do motor - **d** ou **e**): 130mm

Ombreira (lado contrário - **d** ou **e**): 130mm

Dimensões do local (mm):

! Preenchimento obrigatório segundo esquema

a	<input type="text"/>	[Largura do vão]
b	<input type="text"/>	[Altura do vão]
c	<input type="text"/>	[Padieira]
d	<input type="text"/>	[Ombreira esquerda]
e	<input type="text"/>	[Ombreira direita]

02. TECIDO E COR:

[assinale com uma cruz se pretende PVC ou Tecido e a respetiva cor]

PVC	<input type="checkbox"/>	<input type="checkbox"/>	<input type="checkbox"/>	<input type="checkbox"/>	<input type="checkbox"/>	<input type="checkbox"/>	<input type="checkbox"/>	<input type="checkbox"/>	<input type="checkbox"/>
	5010	1003	1015	3002	9016				
	<input type="checkbox"/>	<input type="checkbox"/>	<input type="checkbox"/>	<input type="checkbox"/>	<input type="checkbox"/>	<input type="checkbox"/>	<input type="checkbox"/>	<input type="checkbox"/>	<input type="checkbox"/>
	6026	7040	8017	9005	Outra:	<input type="text"/>			

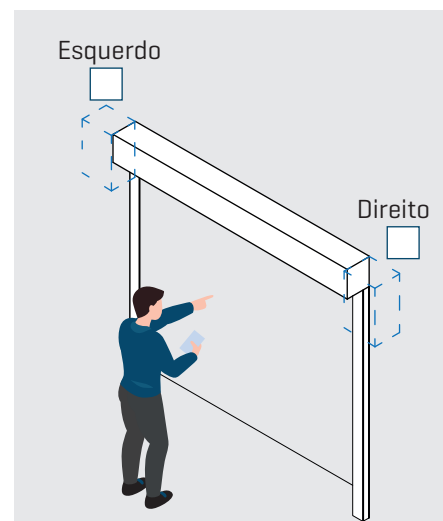
NOTA: Lona com espessura de 700g/m².

Tecido

Para escolher outro tecido visite o nosso site para o selecionar: electrocelos.com/produtos/toldos/tecidos/

Referência:

03. POSIÇÃO DO MOTOR:



04. COR DA ESTRUTURA:

COR STANDARD - Qualquer RAL com acabamento texturado

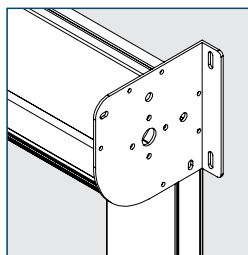
RAL texturado: [preencher com a cor desejada]

05. TIPO DE CORTINA:

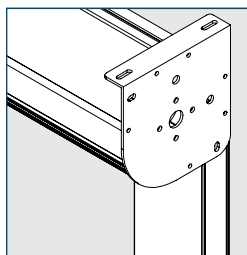
<p>001 <input type="checkbox"/></p> <p>Cortina simples sem cofre</p>	<p>002 <input type="checkbox"/></p> <p>Cortina simples com cofre</p>	<p>005 <input type="checkbox"/></p> <p>Cortina de calha e sem cofre</p>	<p>006 <input type="checkbox"/></p> <p>Cortina com calha e com cofre</p>
---	---	--	---

06. OPCÕES DE INSTALAÇÃO:

Tipo de fixação:

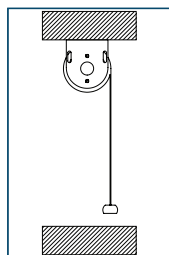


Fixação à parede

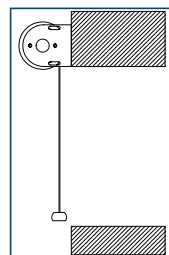


Fixação ao tecto

Altura:



Dentro de vão
(Fixação ao tecto)



Fora de vão
(Fixação à parede)

Largura:

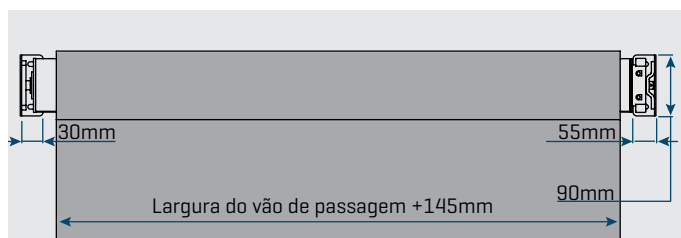


Dentro de vão

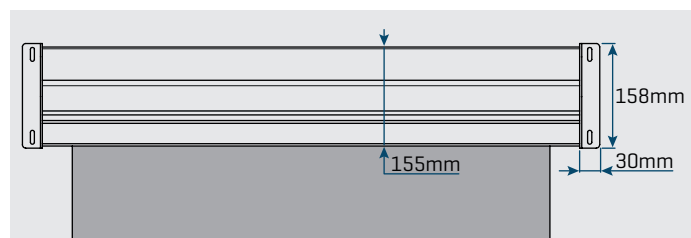


Fora de vão


07. DESENHOS TÉCNICOS DA CORTINA:



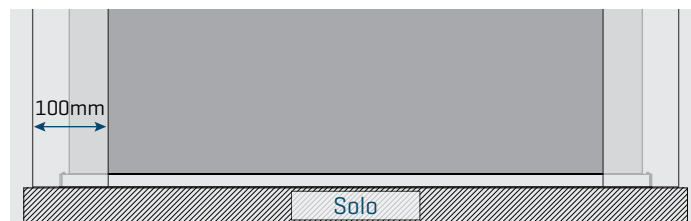
CORTINA SEM COFRE



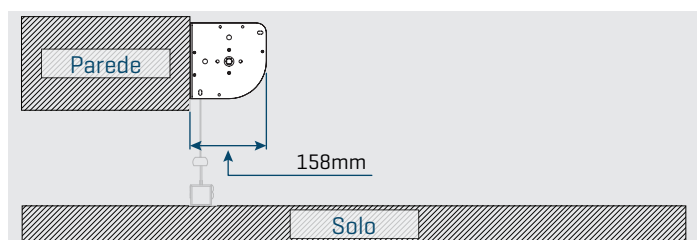
CORTINA COM COFRE



CORTINA SEM CALHA

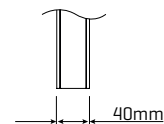


CORTINA COM CALHA



COFRE FIXADO À PAREDE

ESPESSURA DA CALHA



Outras informações:
