

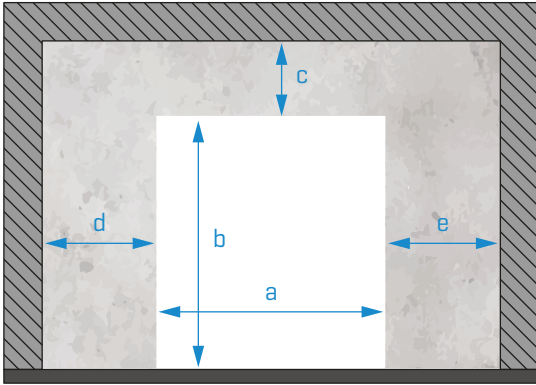
Cliente:

Ref. cliente:

Data:

Data pretendida para entrega:

01. LOCAL DE INSTALAÇÃO




Quantidade

Dimensões do local (mm):

PREENCHIMENTO OBRIGATÓRIO

a
b
c
d
e

Cor PVC:



Outra:

Componentes opcionais:

- | | |
|---|---|
| <input type="checkbox"/> MPR020 | <input type="checkbox"/> Comandos |
| <input type="checkbox"/> Kit túnel | <input type="checkbox"/> Radares |
| <input type="checkbox"/> Kit anti-tempestade | <input type="checkbox"/> Espira magnética |
| <input type="checkbox"/> UPS [Preço sob consulta] | |

Modelo

Todas as portas são lacadas a **RAL9010 Texturado**

Se pretender outra cor ou acabamento, por favor mencione aqui:

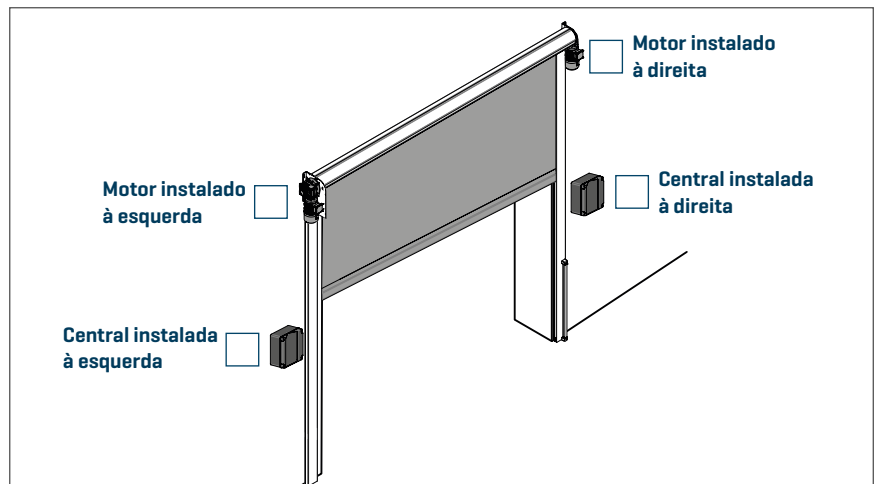
INOX 304 INOX 316

Outras opções:

OBSERVAÇÕES:

[NESTE CAMPO DEVE DESCRIVER TODO O QUE ACHAR RELEVANTE PARA A PRODUÇÃO]

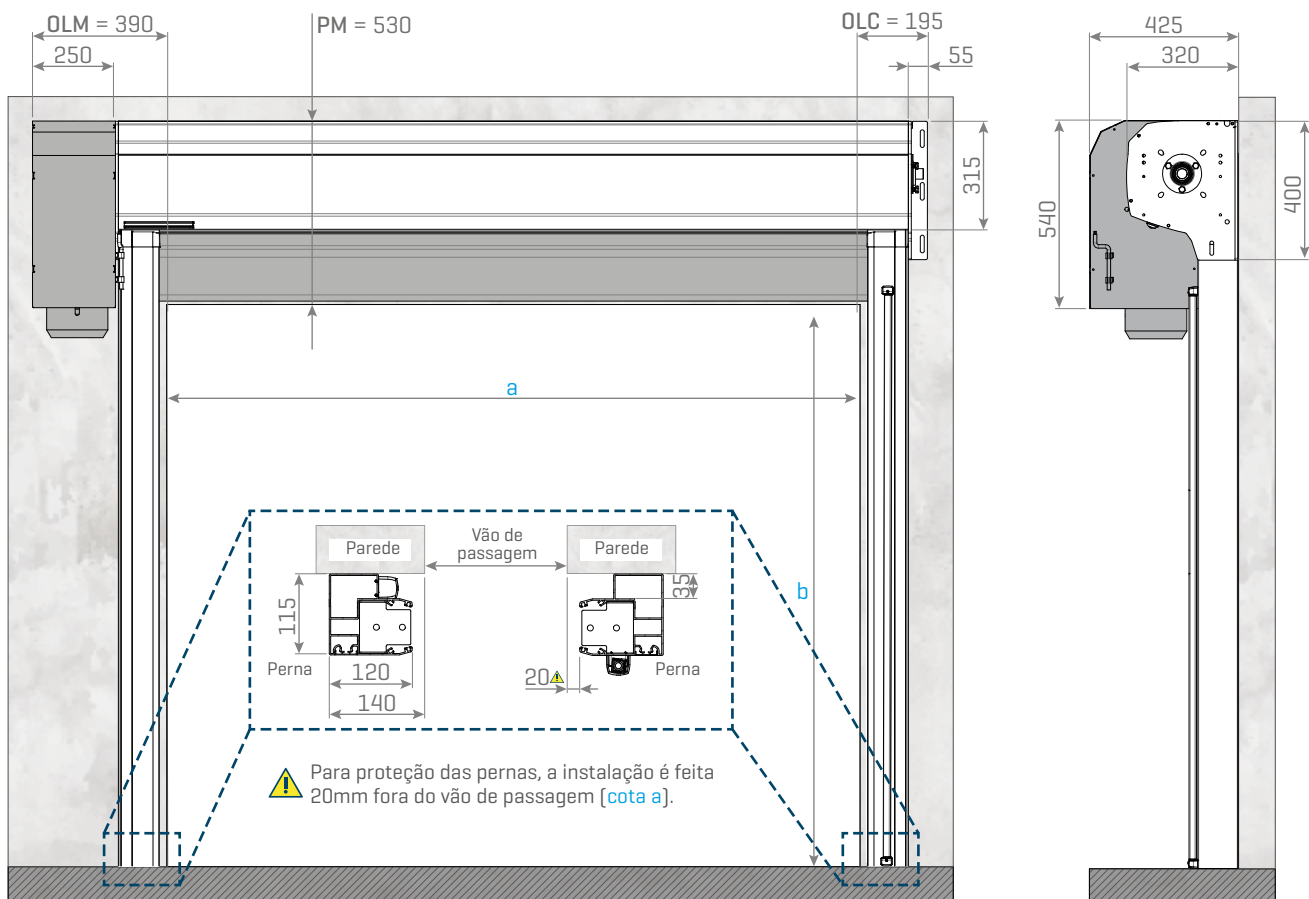
POSIÇÃO DO MOTOR E DA CENTRAL:



[NESTE CAMPO DEVE DESENHAR TODO O QUE ACHAR RELEVANTE PARA A PRODUÇÃO]

02. DESENHOS TÉCNICOS

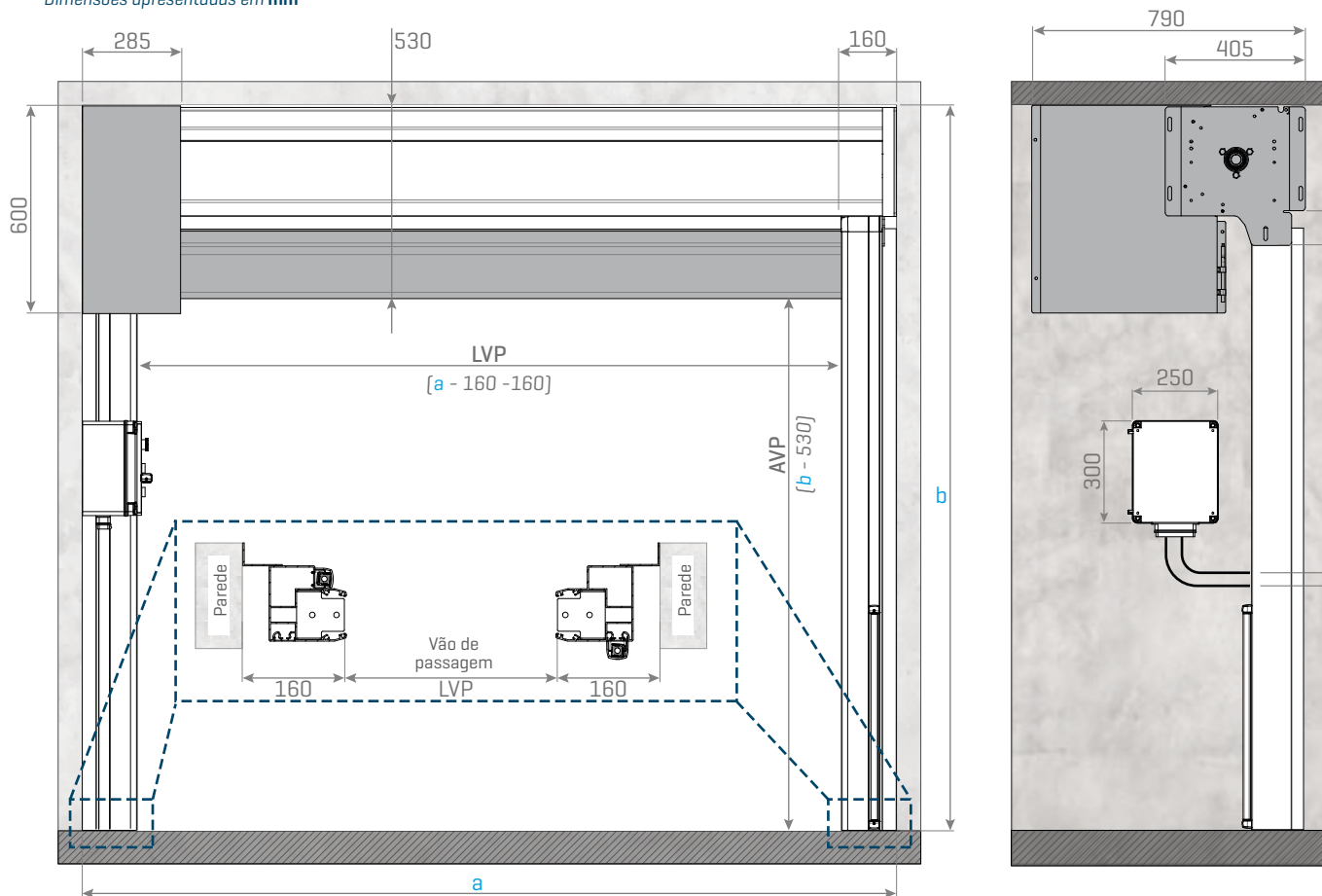
Dimensões apresentadas em mm



Legenda: OLM - Ombreira Lado Motor; OLC - Ombreira Lado Contrário; PM - Padeira Mínima

03. DESENHO TÉCNICO - KIT TÚNEL

Dimensões apresentadas em mm



Legenda: LVP - Largura Vão de Passagem; AVP - Altura Vão de Passagem;